



**RICAMBI ORIGINALI
GENUINE SPARE PARTS**




RICAMBI ORIGINALI ANTONIO CARRARO

Ricambi Originali Antonio Carraro è un marchio registrato. Gli elevati standard di progettazione e i severi controlli sull'intero processo di produzione assicurano il massimo livello qualitativo. Con i Ricambi Originali AC il Cliente ha certezza di mantenere inalterate nel tempo le prestazioni del proprio trattore, preservando la sicurezza e il valore del mezzo usato.

24 MESI DI GARANZIA

L'esperienza maturata nel corso degli anni e gli investimenti fatti in termini di materiali e risorse umane ha permesso alla Antonio Carraro di progettare e proporre al mercato la Serie Ergit "S" con una garanzia standard di 24 mesi al Cliente finale. La soddisfazione dei Clienti così come la loro sicurezza è ciò che più conta per Antonio Carraro.

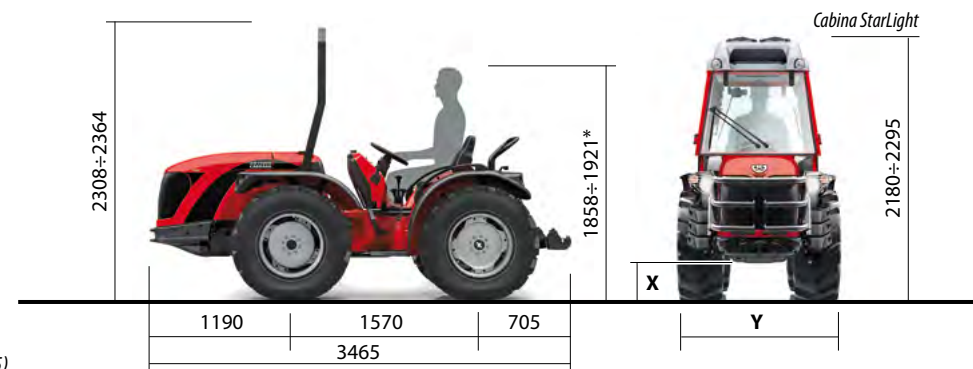
24 mesi significa dare al Cliente maggior fiducia in ciò che ha acquistato e la sicurezza di avere alle spalle un servizio assistenza sempre disponibile e altamente qualificato per risolvere qualsiasi difficoltà. Una fitta rete di centri assistenza autorizzati assicurano una manutenzione efficiente e professionale dei mezzi.



DIMENSIONI: SX

Pneumatici	X	Y
9.5 R20	322	1060
300/70 R20	322	1240
280/85 R20	341	1145
320/70 R20	334	1225
340/65 R18	300	1285
33x12.50-15	278	1240
320/70 R24	395	1240

*Altezza con operatore seduto di media statura (cm 175)



DATI TECNICI: SX



	SX 7800"S"	SX 9400"S"
Telaio	Integrale Oscillante ACTIO™ • Articolato • Quattro ruote motrici uguali • Riduttori finali anteriori e posteriori	
Motore Tipo	Diesel a iniezione diretta con masse controrotanti	
Normativa Emissioni	Fase 3A	Fase 3A
N. cilindri	4 - 16 Valvole	4 Turbo - Intercooler
Cilindrata cc:	3319	2970
Potenza kW/CV (97/68/CE)	52/71	64/87
Giri motore max	2500	2600
Coppia max (Nm/giri)	236/1600	380/1000
Raffreddamento	Acqua	Acqua
Capacità serbatoio (litri):	50	50
Trasmissione	Cambio sincronizzato a 32 marce: 16 AV e 16 RM con invertitore sincronizzato	
Presa di forza	Posteriore, indipendente 540/540E giri/min a innesto elettroidraulico progressivo e sincronizzata con tutte le marce	
Albero	Profilo 1" 3/8 a 6 scanalature con innesto facilitato	
Frizione trasmissione	A comando idraulico	
Disinnesto trazione	Anteriore a comando elettroidraulico	
Sollevatore idraulico	Con attacco a tre punti Cat. 1 e Cat. 2 - Capacità (Kg): 2420	
Pressione di esercizio (bar)	160	
Sterzo	Idraulico con 2 pistoni	
Freni	Di servizio: anteriori e posteriori a disco in bagno d'olio a comando idraulico Di soccorso e stazionamento: a nastro sulla trasmissione	
Piattaforma	Sospesa su Silent Block	
Pneumatici	9.5 R20 300/70 R20 280/85 R20 320/70 R20 340/65 R18 33x12.50-15 320/70 R24	
Peso in ordine di marcia (Kg)	Con arco: 2165 Con cabina: 2255	Con arco: 2135 Con cabina: 2225
Dotazione di serie	<ul style="list-style-type: none"> • Bloccaggio differenziale posteriore o su entrambi gli assi a comando elettroidraulico • Barre sollevamento oscillanti con stabilizzatori laterali • Sedile molleggiato e regolabile con cinture di sicurezza • Arco di protezione anteriore abbattibile • Dischi ruote registrabili • Impianto idraulico composto da 1 distributore a doppio effetto con posizione flottante più 1 ritorno olio (3 innesti) • Gancio traino posteriore regolabile in altezza • Gancio traino anteriore • Strumento multifunzionale digitale Km/h • Batteria • Presa di corrente • Avviamento di sicurezza sull'invertitore e sulla PTO 	
Optional	<ul style="list-style-type: none"> • Cabina Star Light con aria climatizzata e lucernale sul tettuccio montata su Silent Block • Impianto idraulico con sollevamento a posizione e sforzo controllato • Impianto idraulico composto da 2 distributori doppio effetto di cui 1 con posizione flottante + ritorno olio (6 innesti rapidi) • Barre sollevamento registrabili con agganci rapidi • Coppia zavorre ruote anteriori e posteriori • Flange in ghisa per ruote 20" e 24" • 6 contrappesi anteriori • Bullbar anteriore • Protezione su fanali anteriori 	

Le descrizioni e illustrazioni di questo stampato si intendono fornite a semplice titolo informativo e non impegnativo e possono essere variate senza alcun preavviso.

ANTONIO CARRARO SPA
Via Caltana, 24
35011 Campodarsego Padova ITALY
info@antoniocarraro.it
antoniocarraro.com

COD. 4 7315 169 - 10/2011

SX
ERGIT S



SX


ERGIT S

SX Serie "S" è un trattore monodirezionale articolato a ruote isodiametriche. Il nuovo design in linea con il family-feeling dei trattori di alta gamma AC contribuisce sia al miglioramento dell'estetica che al comfort operativo. Il telaio articolato e la carreggiata stretta determinano un'operatività straordinaria negli spazi ristretti, negli slalom tra i filari, nelle volte in capezzagna. Le 4 ruote motrici isodiametriche determinano aderenza e trazione costante in ogni situazione.



ERGONOMIA & COMFORT

La nuova carrozzeria, dalla linea affusolata, migliora la **visibilità frontale** e è stata espressamente studiata per **facilitare le operazioni di manutenzione**. Il vano motore, avvolto da una grande griglia a nido d'ape, garantisce uno **scambio termico eccellente**. Il paraurti frontale in ghisa, snello nel design ma massiccio nella sostanza, è di salvaguardia al motore e preserva la pulizia del radiatore.



Nella sua struttura è collocato il gancio traino. L'**innovativa fanaleria**, dotata di gruppi ottici di altissima qualità, conferisce una visibilità consona a lavorare in sicurezza in ogni situazione. L'**accesso** a bordo di questi trattori è comodo e spazioso. Il posto di guida, avvolgente e protettivo, coincide con il centro di oscillazione del telaio ACTIO™ in modo da contenere scuotimenti e sobbalzi dell'operatore alleviando stress e fatica anche dopo molte ore di lavoro.

MACCHINA E ATTREZZO: una tecnologia matura

L'impianto idraulico, essenziale ma completo, prevede sollevatore, attacco a 3 punti Cat. 1-2 e distributore a doppio effetto con ritorno olio, determina una capacità idraulica ideale per utilizzare con naturalezza molti tipi di attrezzature. Optional disponibili: il dispositivo per la posizione e lo sforzo controllato del sollevatore.

La presa di forza, completamente indipendente, è a due velocità: 540 giri/min, 540 E (750 giri/min) e sincronizzata con le velocità del cambio. E' inseribile anche in movimento per consentire manovre sicure anche in fasi critiche di lavoro e con rimorchio motrice. L'albero della PTO del tipo ASAE 1" 3/8 è unico per tutte le velocità.

TRASMISSIONE E CAMBIO

La frizione, di grandi dimensioni ad innesto morbido, non necessita di registrazioni. Il cambio è a 32 marce, 16 AV e 16 RM con invertitore sincronizzato che permette di invertire la direzione di marcia anche in movimento.

MOTORE POTENTE, ECOLOGICO, ECONOMICO



- + **Performance:** massima resa
- + **Affidabilità:** qualità e durata dei componenti
- + **Comfort:** rumorosità ed emissioni ridotti al minimo
- + **Risparmio:**
 - ⊖ minore numero di interventi di manutenzione
 - ⊖ ammortamento in tempi rapidi
 - ⊖ minori consumi di carburante

**DESIGN
TECHNOLOGY
INNOVATION
VERSATILITY
COMFORT**

La strumentazione di bordo, elegante ed intuitiva, comprende: schermo antiriflesso di giorno e retroilluminato di notte, sistema d'informazione "on-off". Tutti i comandi elettroidraulici sono a pulsante e a portata di mano.



- + **Stabilità:** baricentro basso e 4 ruote motrici
- + **Sicurezza:** tranquillità operativa
- + **Comfort:** posto guida centrale all'oscillazione del telaio
- + **Maneggevolezza:** ampia articolazione > raggio di sterzata ridotto
- + **Aderenza:** equa ripartizione dei pesi
- + **Trazione:** 4 ruote motrici sempre incollate a terra



CABINA "STARLIGHT"

StarLight è una cabina dal design a curvatura sferica sobrio ed essenziale. Non presenta sporgenze di sorta grazie alle guarnizioni a tenuta stagna e alle cerniere integrate e può quindi penetrare nei filari più stretti senza danneggiare piante in fiore o frutti. Oblo anteriori e posteriori offrono visibilità sull'attrezzatura e sulla carreggiata. Il sistema di aerazione

è dotato di impianto di sbrinamento rapido del parabrezza anteriore. Il comfort acustico è di tipo automobilistico grazie al rivestimento interno di materiale fonoassorbente delle pareti dell'abitacolo.

StarLight è un prodotto optional originale AC, certificato, omologato e garantito 24 mesi. Oltre alla qualità strutturale offre un design in armonia al concept dei trattori AC.

